



Abmessungen





Türblattbreite (1 Türflügel)	500 mm bis 1125 mm
Türblatthöhe	bis 2375 mm

Systembeschreibung

Ganzglastürblatt aus Einscheibensicherheitsglas ESG 10mm; Klarglas;Kantenbeschaffenheit nach DIN EN 1249-11: KPO Kanten poliert; in 1- oder 2-flügeliger Ausführung

Einbaumöglichkeiten

Massivwand
Leichtbauwand
Lindner Wandsysteme

	Technische Daten	
	Türblattstärke	10 mm
	Türblattgewicht	ca. 27 - 30 kg/m ²
	Schalldämmung	
	ISO 717-1	• einflügelig bis 32 dB Rw (=Laborwert)
	Standardausstattung	
	Rollentürband 100mm mit VX-Aufnahme	
	Glastürschloss; Klasse 3;	
	vorge richtet für Profil- und Rundzylinder	
	Automatisch absenk bare Bodendichtung	
	Türdrücker beidseitig	
	Zusatz ausstattung / Optionen	
	Türschließer aufgesetzt	
	Zutrittskontrolle	
	usw. je nach Anforderung und Kundenwunsch	

Glasgestaltung

- Klarglas
- Weißglas

Zargenausführung

- Aluminiumzarge
- Stahlzarge (ein-, zweiteilig)
- Holzzarge

Informationen zur Lindner Group



and its related logo, is a trademark owned
by the U.S. Green Building Council ®

Technische Änderungen auch ohne Ankündigung vorbehalten. Diese Unterlage ist unser Geistiges Eigentum. Sie darf ohne unsere Zustimmung weder vervielfältigt, noch unbeliebig verbreitet oder weiteren Personen vorgelegt werden.

Sonderlösungen projektbezogen möglich

- Standard
- optional möglich

Weitere Informationen finden Sie auf unserer
Homepage www.Lindner-Group.com

